

ACCÈS DÉPART 10KM - 2024



INFORMATIONS IMPORTANTES

Pour plus de fluidité, nous vous conseillons d'aller directement au départ sans passer par le village






- Votre arrivée doit se faire par le côté ouest du Champ de Mars car il ne sera pas possible de le traverser
- La Place Jacques Rueff sera inaccessible pour raison de chantier JO
- L'accès à l'espace Consignes et accès SAS se feront par l'avenue Gustave Eiffel via l'avenue de Suffren
- L'accès à l'avenue Gustave Eiffel ne sera pas possible via l'avenue de la Bourdonnais
- Trocadéro interdit pour accéder aux SAS de départ
- Il n'est pas possible de traverser le Pont Léna pour accéder aux SAS de départ
- Les consignes sont situées à l'extérieur du village, Allée Thomy Thierry. La consigne est limitée à 1 sac fermé/personne de 20L max



ORGANISATION DES SAS

SAS DEPART	HEURE DE DÉPART	HEURE CONSEILLÉE D'ENTRÉE DANS VOTRE SAS	TEMPS D'ATTENTE ESTIMÉ AVANT VOTRE DÉPART
HANDISPORT	8h55	8h30	25mn
ELITE-40MN	9h00	8h40	20mn
-45MN	9h00	8h40	20mn
-50MN	9h00	8h40	20mn
-55MN	9h05	8h45	20mn
-1H	vague 1: 9h09 vague 2: 9h14	8h50	19/25mn
+1H	vague 1: 9h20 vague 2: 9h25	9h00	20/25mn

ACCÈS DÉPART LA PARISIENNE 2024

-  Chemin à suivre pour les départs 10km
-  Chemin à suivre pour les départs 7km course et marche
-  Sas de départ
-  Toilettes
-  Point Information



Rues Fermées

- Quai Jacques Chirac entre la rue Jean Rey et l'Avenue de la Bourdonnais
- La place Jacques Rueff sera inaccessible



Consignes :

- Situées à l'extérieur du village**
- Allée Thomy Thierry
- La consigne est limitée à 1 sac fermé/personne d'une contenance de 20L max

