

# ACCÈS DÉPART 7KM COURSE & MARCHÉ - 2024



## INFORMATIONS IMPORTANTES

Pour plus de fluidité, nous vous conseillons d'aller directement au départ sans passer par le village

- Votre arrivée doit se faire par le côté ouest du Champ de Mars car il ne sera pas possible de le traverser
- La Place Jacques Rueff sera inaccessible pour raison de chantier JO
- L'accès à l'espace Consignes et accès SAS se feront par l'avenue Gustave Eiffel via l'avenue de Suffren
- L'accès à l'avenue Gustave Eiffel ne sera pas possible via l'avenue de la Bourdonnais
- Trocadéro interdit pour accéder aux SAS de départ
- Il n'est pas possible de traverser le Pont Iéna pour accéder aux SAS de départ
- Les consignes sont situées à l'extérieur du village, Allée Thomy Thierry. La consigne est limitée à 1 sac fermé/personne de 20L max








## ORGANISATION DES SAS

SAS DEPART	HEURE DE DÉPART	HEURE CONSEILLÉE D'ENTRÉE DANS VOTRE SAS	TEMPS D'ATTENTE ESTIMÉ AVANT VOTRE DÉPART	SAS VERT: Ouverture SAS de 9h40 à 10h05
HANDISPORT	10h10	9h50	20mn	SAS BLEU: Ouverture SAS de 10h10 à 10h25
JAUNE	10h15	9h25	50mn	SAS ROSE: Ouverture SAS de 10h30 à 10h45
VERT*	10h21 à 10h27	9h50	31mn	SAS BLANC – MARCHÉ: Ouverture SAS de 10h45 à 10h55
BLEU*	10h33 à 10h39	10h20	13mn	
ROSE*	10h45 à 10h51	10h35	10mn	
BLANC MARCHÉ	11h00	10h50	10mn	

\* Chaque SAS est composé de 2 vagues de départ. Voilà pourquoi l'heure de départ est échelonnée sur une durée d'environ 6mn

### ACCÈS DÉPART LA PARISIENNE 2024

-  Chemin à suivre pour les départs 10km
-  Chemin à suivre pour les départs 7km course et marche
-  Sas de départ
-  Toilettes
-  Point Information



### Rues Fermées

- Quai Jacques Chirac entre la rue Jean Rey et l'Avenue de la Bourdonnais
- La place Jacques Rueff sera inaccessible



### Consignes :

**Situées à l'extérieur du village**  
Allée Thomy Thierry  
La consigne est limitée à 1 sac fermé/personne d'une contenance de 20L max

